



GUIDE DE DÉMARRAGE RAPIDE



android

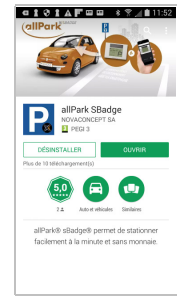
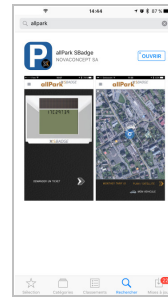


ios

InfoService : 024 4718444
(heures de bureau)

1

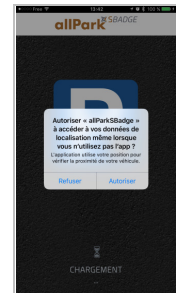
Télécharger l'application sur l'App Store ou le Play Store



Activer le bluetooth et la localisation sur votre smartphone

2

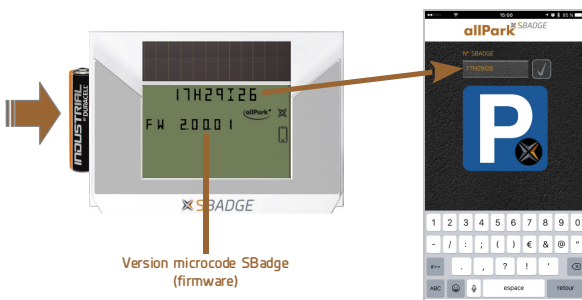
Lancer l'application allPark **SBADGE**



Autoriser les notifications, la localisation

3

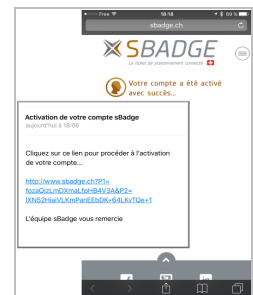
Insérer la pile dans votre boîtier **SBADGE**



Saisir le N° **SBADGE** dans l'application

5

Fermer totalement l'application



Cliquer sur le lien reçu dans votre messagerie
➤ votre compte allPark **SBADGE** est activé !

4

Créer votre compte **SBADGE**

- entrer votre adresse mail(*) et un mot de passe
 - créer votre compte et compléter les champs
 - accepter les "Conditions Générales"
 - confirmer votre demande
- (*) l'adresse mail doit être valide pour recevoir le lien d'activation de votre compte



6

Relancer l'application allPark **SBADGE**
➤ votre **SBADGE** est prêt à l'emploi !

